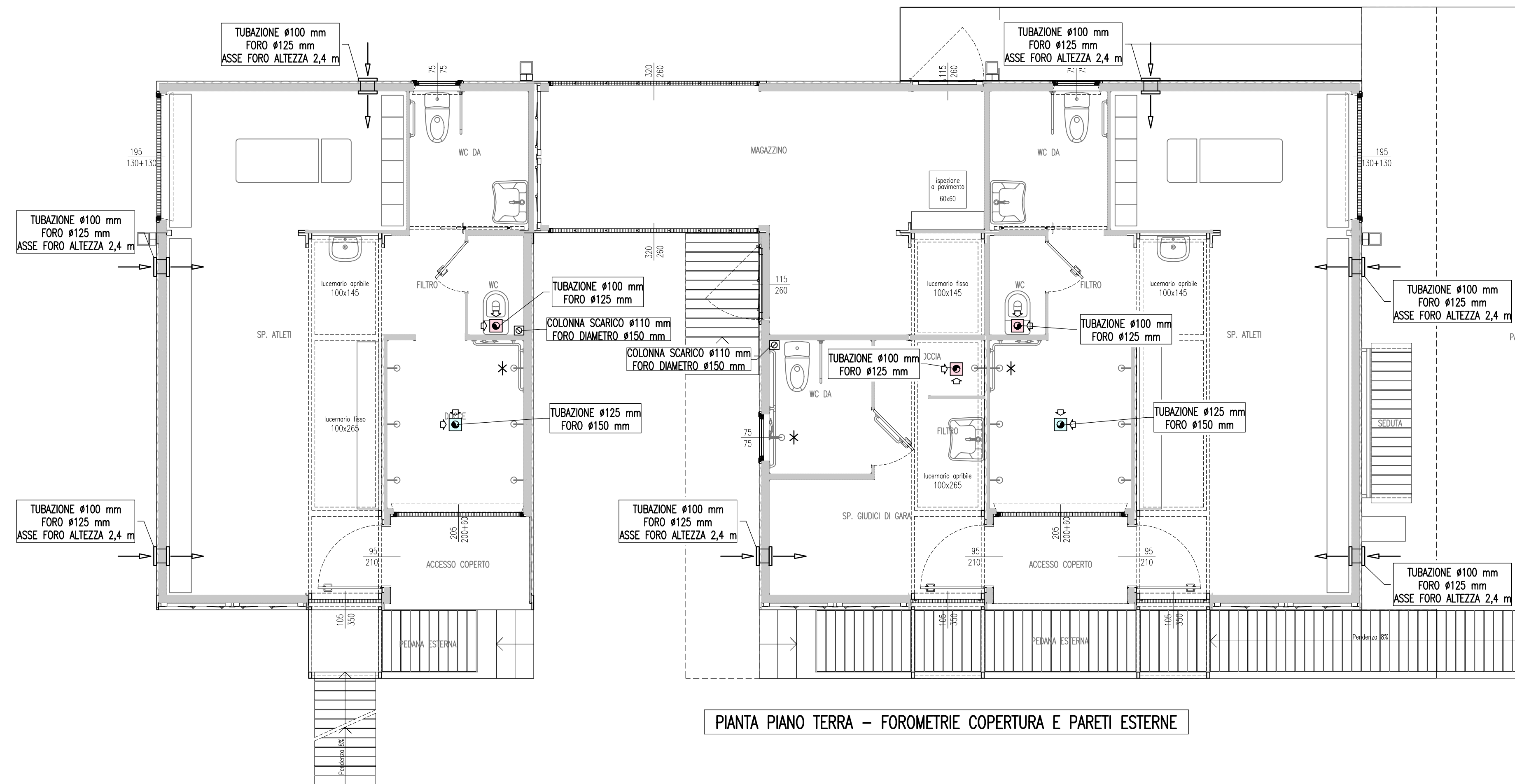
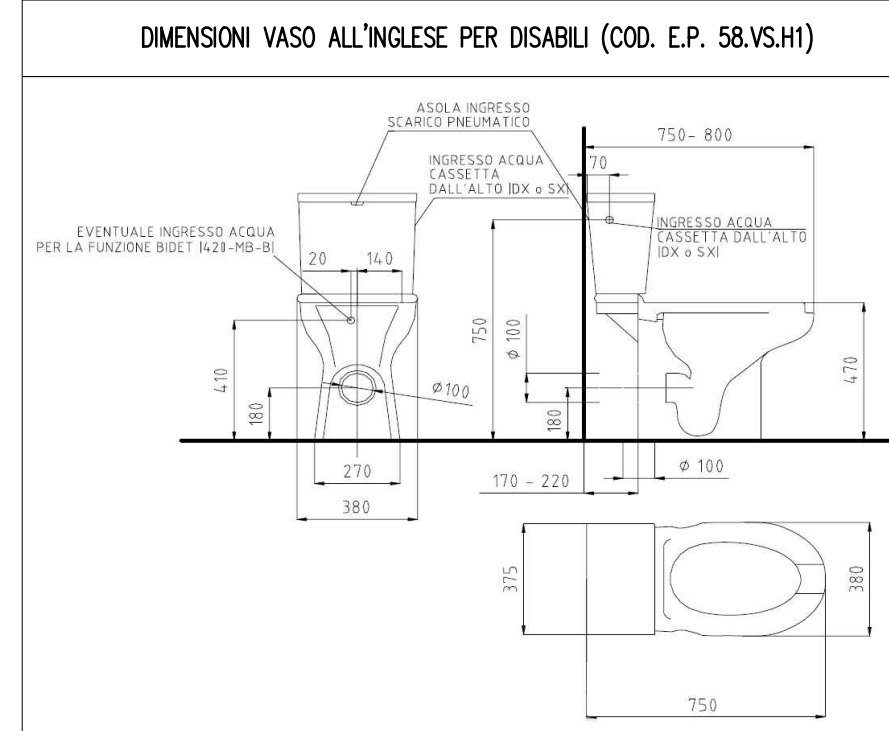
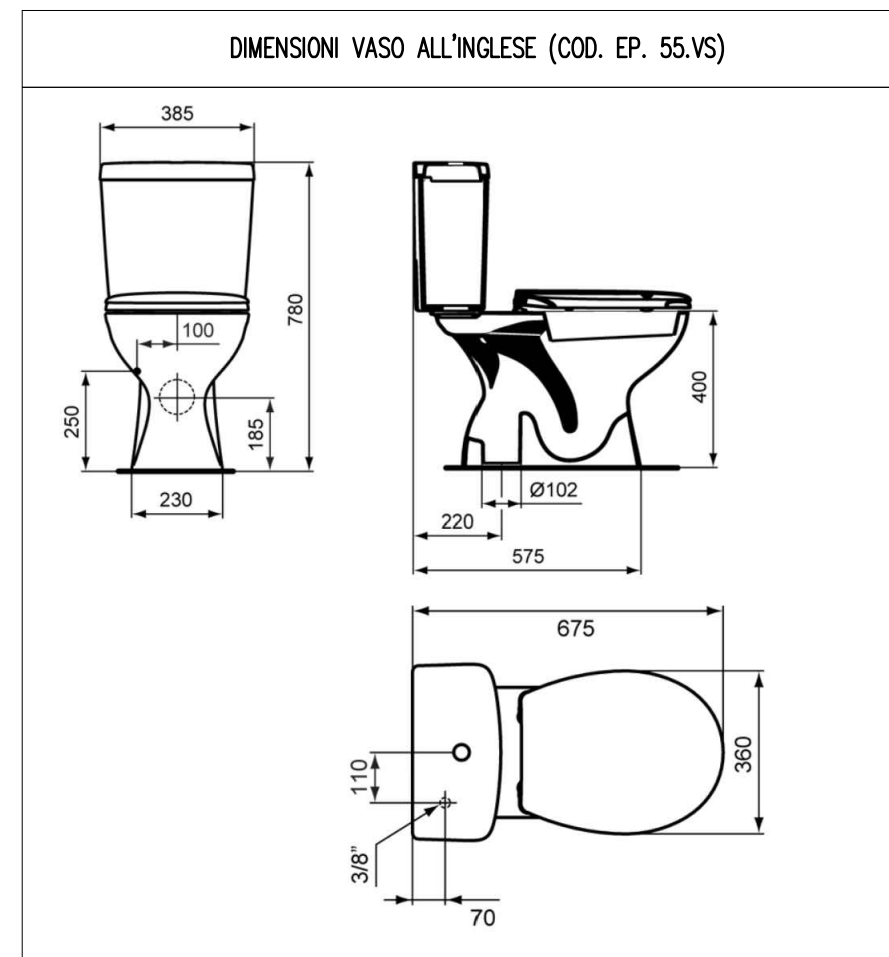


PIANTA PIANO TERRA – FOROMETRIE PAVIMENTO



PIANTA PIANO TERRA – FOROMETRIE COPERTURA E PARETI ESTERNE



NOTE

– L'IMPIANTISTICA INTERNA IDRAULICA SARA' DEL TIPO CORRENTE IN VISTA STAFFATA A SOLAIO / PARETE. GLI ATTRAVERSAMENTI DI PARETI INTERNE E LE RELATIVE FOROMETRIE SARANNO A CARICO DELL'INSTALLATORE IMPIANTISTICO IL QUALE IN CONCERTO ALLA DIREZIONE DEI LAVORI DOVRA' VERIFICARE LE PRECISE POSIZIONI, DIMENSIONI E NUMERO DEGLI ATTRAVERSAMENTI.

– IN QUESTO ELABORATO SONO IDENTIFICATE LE FOROMETRIE TRA GLI AMBIENTI INTERNI E QUELLI ESTERNI DEL NUOVO CORPO SPOGLIATOI.

FONDAZIONE PER LO SPORT DEL COMUNE DI REGGIO EMILIA

FONDAZIONE PER LO SPORT DEL COMUNE DI REGGIO EMILIA

NUOVA COSTRUZIONE IN AMPLIAMENTO DEL CORPO SPOGLIATOI DELL'IMPIANTO SPORTIVO COMUNALE DI MASONE

PROGETTO ESECUTIVO

PROGETTO IMPIANTI MECCANICI

ELABORATI GRAFICI

Committente: Fondazione per lo Sport del Comune di Reggio Emilia	Tono	IM11
	Scala	1:50
Oggetto: PROGETTO ESECUTIVO	Emisione	Ottobre 2015
- FOROMETRIE	Revisione	
- PIANTE PIANO TERRA		

Progettisti:

Architettonico e Sicurezza: Dittongo architetti (arch. Alessandro Ardeni, arch. Roberto Nesi)

Strutture: Ing. Lorenzo Giordani

Geotecnica: Dott. Geol. Nicola Corali

Imp. meccanici: Termoprogetti s.n.c. (P.I. Sergio Cantoni)

Imp. elettrici: Euroelettra sistemi s.p.a. (Ing. Davide Viani)

DITTONGOCORALITTI - Via Cavallotti, 3 (41124) Reggio Emilia - Tel/Fax: +3905221816160 - Web: dittongo.com - Mail: info@dittongo.com

Ogni variazione delle misure, tipo e qualità dei materiali, deve essere autorizzata dal gruppo di Progetto o dal Dirigente di Servizio.